



Коллекция

ИНТЕГРО

www.zov.by

INTEGRO

collection

Интегрированные ручки из алюминиевого профиля C-1, C-2, C-3

Integrated aluminium handle profiles C-1, C-2, C-3

*INTEGRO with its integrated into the cabinet facades handle profiles enables your kitchen to look highly fashionable and elegant.
INTEGRO handle profiles allow to create modern and ergonomic design with its straight lines associated with german laconic style.
Furthermore integrated handle profiles have one significant feature as a practical matter: using of them allows you to avoid salient elements on your cabinet doors what makes your kitchen safe and convenient.*



Коллекция

ИНТЕГРО



Коллекция ИНТЕГРО представляет собой систему ручек, встроенных непосредственно в фасад кухни. Данная система позволяет создать кухню современного эргономичного дизайна, для которого характерны прямые лаконичные линии, прочно ассоциируемые с немецким стилем. Интегрированные ручки, помимо эстетической стороны, имеют очень важную особенность с практической точки зрения. Их использование позволяет избежать выступающих деталей на фасадах вашей кухни, а значит обеспечивает простоту ухода и дополнительную безопасность.

Коллекция

ИНТЕГРО

Урбанистический шик. Современная, уютная кухня, вторя своим дизайном архитектуре современного мегаполиса, прекрасно подойдет для небольшой городской квартиры.

Шкафы навесные: фасад АКРИЛ Пепел с ручкой C-2
Шкафы напольные: фасад АКРИЛ Белый с ручкой C-1
Столешница: ПОСТ Туя толщиной 38мм, кромка 3Д Белая

*Urban chic.
Modern and cosy kitchen which design is echoing the architecture of present-day megapolis perfectly fits into the interior of any small apartment.*

*Wall cabinet facades: material acrylic, color ash, C-2 handle
Base cabinet facades: material acrylic, color white, C-1 handle
Worktop: material postforming 38mm thick, color thuja, 3D white edge*





Фасады с ручкой C-1, C-2

Технические характеристики:

Используется стандартная база шкафов «ЗОВ».
Корпус из ЛДСП толщиной 18мм.

Фасады производятся с горизонтальным расположением ручки, по ширине шкафа.

МИНИМАЛЬНЫЙ размер фасада с ручкой:

для ручки C-1 – 130x296мм

для ручки C-2 – 130x296мм

МАКСИМАЛЬНЫЙ размер фасада с ручкой 2800x1300мм.

Материал фасада: АКРИЛ (стандарт, премиум), ПЛАСТИК.

Оклейка кромкой пвх, имитирующей цвет фасада.

ВНИМАНИЕ! С интегрированными ручками C-1, C-2 не производятся следующие типы шкафов:

шкафы с радиусными фасадами

шкафы с витринами

Specifications:

ZOV standard cabinet heights are used.

Carcase material - laminated chipboard 18mm thick.

Facades have horizontal handle profile position (handle profile adjusted to cabinet width).

Minimum facade size with handle:

for C-1 handle 130x296mm

for C-2 handle 130x296mm

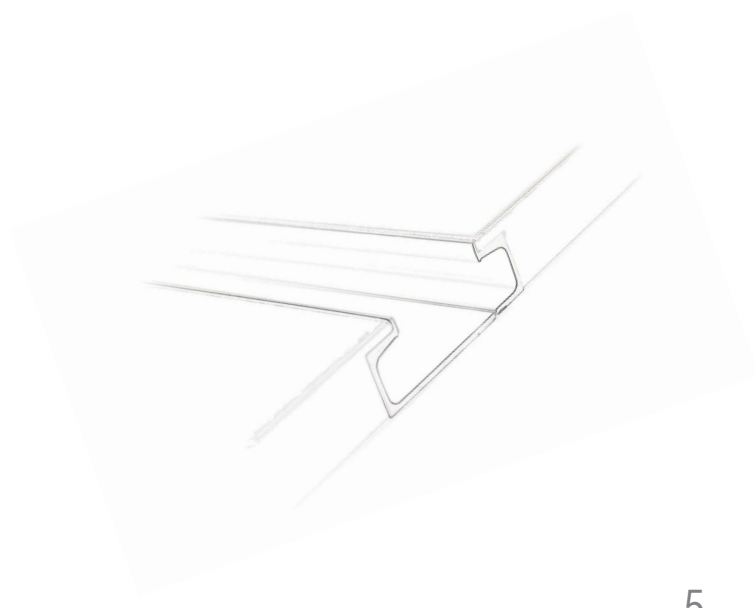
Maximum facade size with handle: 2800x1300mm.

Facade material: ACRYLIC (standard, premium), PLASTIC. Facades

banded with same color PVC edge.

PLEASE NOTE that handle profiles C-1/C-2 can not be integrated into the facades of the following cabinets:

cabinets with curved and glass facades







Фасады с ручкой C-2 используются в навесных шкафах и пеналах:

шкафы с распашными дверями; шкафы с открыванием вверх (подъемные механизмы BLUM Aventos HS, HL, HK, HK-S, HK-XS; газовый лифт; ручка фрезеруется снизу). Ручка фрезеруется снизу.

шкафы со складными дверями (355+355)мм (при использовании подъемного механизма BLUM Aventos HF ручка C-2 фрезеруется только на нижнем фасаде).

шкафы с 2 дверями (355,355) с разными механизмами открывания (в таком варианте на верхний фасад устанавливается ручка C-1, на нижний C-2).

Facades with integrated C-2 handle are used for wall and high cabinets:

wall cabinets with 1 or 2 hinged doors; wall cabinets with door opening up (lift systems Blum Aventos HS, HL, HK, HK-S, HK-XS; gas springs). Handle is integrated from the bottom.

wall cabinets with doors folding up (355+355)mm (when using Blum Aventos HF lift system C-2 handle is integrated only into lower facade).

wall cabinets with 2 doors (each 355mm in height) with different opening systems (C-1 handle integrated into upper facade, C-2 handle - into lower facade).

Пенал со встроенной техникой с двумя типами фасадов

Фасад с ручкой C-2 располагается прямо над имитацией фасада с фрезерованной ручкой C-1

В данном случае минимальный размер по высоте для имитация фасада с ручкой C-1 – 50мм.

High cabinets with built-in domestic appliance and 2 facade types

Facade with C-2 handle is mounted right above the false facade with integrated handle C-1

In that case minimum height for the false facade with handle C-1 is 50mm

Так же возможен вариант **пенала для встроенной техники только с одним типом фрезеровки**, под ручку C-1.

При этом между встроенной техникой и верхним фасадом отсутствует какая либо имитация.

В таком случае и верхний и нижний фасад фрезеруется под ручку C-1.

It is also possible to integrate only handle C-1 into facades on high cabinet for built-in domestic appliance

Herewith there is no false facade between built-in unit and upper facade

Thus handle C-1 is integrated into both upper and lower facade

В напольных шкафах фасады фрезеруются под ручку C-1:

шкафы с распашными дверями (ручка фрезеруется сверху)

шкафы с выдвигающимися ящиками (ручка фрезеруется сверху)

Данный тип ручки может так же устанавливаться в навесной шкаф следующей конструкции:

два горизонтально открывающихся фасада с отдельными механизмами для каждого.

В этом случае верхний фасад фрезеруется под ручку C-1, а нижний под ручку C-2.

Facades with integrated C-1 handle are used for base cabinets:

base cabinets with 1 or 2 hinged doors (handle is integrated from the top)

base cabinets with drawers (handle is integrated from the top)

C-1 handle can be used for wall cabinets which have 2 horizontally opening facades with separate lift systems for each facade.

In that case C-1 handle is integrated into upper facade, C-2 handle - into lower facade.





Элегантная лаконичность. Кухня, в которой скомбинированы белые глянцевые фасады с фасадами, имитирующими структуру натурального дерева, визуально добавляет воздушность и невесомость в интерьер.

Фасады: пластик Formica с ручкой C-1, C-2
Столешница: кварцевый агломерат Бианко толщиной 20мм
Стеновая панель из алюминиевого профиля Schuco – вставка стекло лакобель Белый

*«Elegant brevity.
Kitchen where white gloss facades and facades with imitated natural wood grain are combined visually adds some airiness and weightlessness to your interior».*

*Facades material: plastic Formica, C-1 and C-2 handles
Worktop material: quartz agglomerate, color Bianco, 20 mm thick
Splashback with Schuco aluminium profile: colored glass insert, color white*



Стеновая панель из алюминиевого профиля Schüco, Германия.

Дополнительная система специальных алюминиевых профилей Schüco дает возможность создать идеально сочетающуюся с дизайном гарнитура комбинированную стеновую панель, которая максимально эффектно дополнит вашу кухню. Данные профили могут использоваться в качестве специальных направляющих для различных дополнительных элементов (полотенцедержатели, держатель ножей и др.). Плинтус из алюминия можно без опаски устанавливать возле варочных поверхностей – повышенная температура не окажет на него влияния. Так же такой плинтус будет очень кстати, если планируется скрыть под ним электропроводку.

Вставки для стеновых панелей:

- Стекло триплекс (4+4мм)
- Триплекс матовый
- Кожзам+стекло;
- Крашеное стекло (за основу берется ассортимент категории ПОСТ-ГЛ)
- Пост
- Пост-АВ
- Акрил

Максимальные габариты – 2500x900мм

Splashback with Schüco aluminium profile

Aluminium panel system Schüco (Germany) enables to create combined splashback which perfectly goes together with the other furniture and will be an attractive visual highlight in your kitchen.

Schüco aluminium profiles can be used as runners for different kitchen items (towel and knife holders etc.).

Wall attachment aluminium profile can be installed next to cooktop. High temperatures will not have any harmful effect on it.

Moreover wall attachment aluminium profile will be very much to the point if wiring needs to be hidden.

Inserts for splashbacks:

- Laminated glass (4+4mm)*
- Laminated mat glass*
- Leatherette + glass*
- Colored glass (colors of chipboard with glass finish)*
- Postforming*
- Chipboard with plastic finish*
- Acrylic*

Maximum size - 2500x900mm



Еще один вариант **для пенала с распашными дверями или пенала для интегрированного холодильника.**

Верхний фасад исполнен под ручку C-2, нижний фасад под ручку C-1.

*There is one more option for high cabinets with hinged doors/for integrated refrigerator.
Upper facade comes with C-2 handle, lower facade - with C-1 handle.*

Угловая развязка с приставным к нему шкафом. Нижние шкафы с фрезеровкой под ручки C-1.

Развязочные планки в цвет фасадов позволяют свободно открываться дверям, а отсутствие выступающих элементов обеспечивает максимальную безопасность пространства.

Corner joint with attached cabinet. Base cabinets for C-1 handles.

Angle unit (ledges) of the same color as facades enables doors to be opened easily. There are no salient elements what ensures the maximum safety.





Коллекция

ИНТЕГРО

Рафинированная эстетика. Новое прочтение монохромной классики в сочетании с лаконичным дизайном прямых углов и линий позволяет создать идеальную кухню для современных консерваторов.

Шкафы навесные: фасад АКРИЛ Тальк с ручкой C-3
Шкафы напольные: фасад АКРИЛ Графит с ручкой C-3
Пеналы: фасад АКРИЛ Тальк с ручкой C-3. Вертикальный профиль.
Столешница: кварцевый агломерат Гэлэкси толщиной 60мм / массив ясеня, обработанный парафиномасляной смесью (цвет палисандр)

Refined aesthetics.

New understanding of monochrome classics with its laconic straight design enables to create a perfect kitchen for modern conservatives.

Wall cabinet facades: material acrylic, color talc, C-3 handle

Base cabinet facades: material acrylic, color graphite, C-3 handle

High cabinet facades: material acrylic, color talc, C-3 handle (vertical position)

Worktop material: quartz agglomerate, color Galaxy, 60mm thick / solid ash treated with oil-wax mixture (color rosewood)





Фасады с ручкой C-3

Технические характеристики:

Используется только база шкафов «Интегро», специально разработанная для фасадов с ручкой C-3!

Высота напольных шкафов 777мм, глубина – 530мм.

Корпус производится только из ЛДСП18мм.

Устанавливаются выдвижные системы ArciTech, Hettich (цвет: белый, антрацит).

Выдвижные механизмы производителя Vauth-Sagel, Германия.

ВНИМАНИЕ! С интегрированными ручками C-3 не производятся следующие типы шкафов:

- шкафы с фрезерованными деталями
- шкафы с радиусными фасадами и витринами
- шкафы со скосом
- угловые шкафы-трапеции
- фасады с витринами

Количество и расположение ручки C-3 определяется строго конструкцией шкафа.

В линейке шкафов «ИНТЕГРО» предусмотрены пены с вертикальным алюминиевым профилем.

Материал фасада: АКРИЛ, ПОСТ.

Specifications:

Facades with C-3 handle.

Certain carcass heights developed especially for INTEGRRO collection are used when mounting facades with C-3 handle.

Height of base cabinets 777mm, depth - 530mm.

Carcass material - laminated chipboard 18mm thick.

ArciTech (Hettich, Germany) drawer systems are used for drawers (color: white, anthracite).

Vauth-Sagel pull-out units (Germany) are installed optionally.

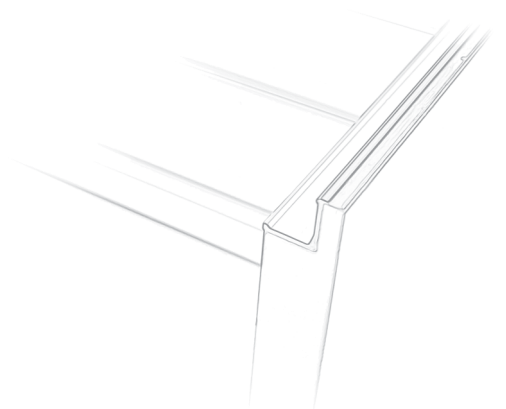
PLEASE NOTE that handle profile C-3 can not be integrated into the facades of the following cabinets:

- cabinets with rounded elements*
- cabinets with curved and glass facades*
- cabinets with mitre/cutoff*
- diagonal corner cabinets*

Number and position of C-3 handle strictly depends on cabinet design.

INTEGRRO collection involves high cabinets with vertical aluminium profile.

Facade material: acrylic, postforming.





Благодаря тому, что ручка С-3 внешне практически не заметна, складывается ощущение целостности всей фасадной плоскости. Для удобного открывания, в нижних шкафах под столешницей, а также между фасадами предусмотрено пространство, созданное путем фрезеровки боковых стенок шкафа, куда вставляются декоративные планки в цвет фасада.

*Integrated C-3 handle is almost not visible what gives the feeling of wholeness of facade surface. There are no salient elements what ensures the maximum safety when using the kitchen.
For easier access to base cabinet handles extra space under worktop and between the facades is provided.
For that, into base cabinet side panels decorative slats (same color as facades) are inserted.*



**Опора боковая декоративная (ИБД)
с профильной ручкой по контуру**

Шкаф специальной конструкции с алюминиевым уголком и профилем ручки С-3 придает кухне логически завершенный вид.

Decorative side support with integrated handle

Decorative side support with its unique design and aluminium angle piece along with integrated C-3 handle profile gives your kitchen perfectly complete view.





**Пеналы с вертикальным расположением
алюминиевого профиля, глубина 570мм**

В пеналах с вертикальным профилем ручки в фасадах отсутствуют. В каркас при помощи специального алюминиевого профиля встраивается фасадная планка.

В пеналах с распашными фасадами вертикальный профиль может быть установлен только с противоположной стороны петель. Если дверь открывается влево, то профиль устанавливается справа. При проектировании необходимо учесть, что между пеналами с вертикальной ручкой там, где есть вертикальный профиль, необходимо расстояние 30мм.

High cabinets with vertical aluminium profile, depth 570mm

High cabinets with vertical profile have no handles.

Into the high cabinet carcass by means of special aluminium profile decorative slat is inserted which is the same color as facades.

In high cabinets with hinged doors vertical profile can be mounted only on the side opposite the hinges.

If the door is left hinged the profile is mounted on the right.

When designing the kitchen it is important to take into account that 30 mm between high cabinets must be reserved if the vertical profile is intended to be mounted.





PREMIUM Coffee
Coffee Mocha Dark Roast Time Up
ESPRESSO macchiato LATTE Iced Tea
I LOVE ICE CREAM!!!





В навесных шкафах из-за особенностей установки ручки C-3 фасад выступает ниже корпуса шкафа на 16мм. При использовании подъемных механизмов Aventos HF и HL необходимо учесть, что закрытие фасада может вызвать определенные неудобства.

Due to C-3 handle mounting specifics facades are lower than wall cabinet bottom panel by 16mm. When selecting lift systems Blum Aventos HF/HL it is important to know that closing of facade can cause some inconvenience.

Трендовый минимализм. Динамичный дизайн, созданный по формуле: единая плоскость, прямые углы и ровные линии, прекрасный выбор для молодой стильной семьи.

Фасады: пластик Formica с ручкой C-3
Столешница: кварцевый агломерат Бианко толщиной 38мм
Стеновая панель из алюминиевого профиля Schüco – вставка вставка ПОСТ-ГЛ Аква

Trendy minimalism. Dynamic design based on united plane, right angles and straight lines. Perfect choice for stylish young family.

*Facades material: plastic Formica, C-3 handle
Worktop material: quartz agglomerate, color Bianco, 38mm thick
Splashback with Schüco aluminium profile: insert - chipboard with glass finish, color aqua*

ШКАФЫ

Линейка ИНТЕГРО для ручки С-3

НАВЕСНЫЕ



Шкаф с распашными дверями

Кодировка	База 360мм	База 600мм	База 720мм	База 915мм
ИНхх/1	30,35,40,45	15-60 (шаг 5см)	15-60 (шаг 5см)	15-60 (шаг 5см)
ИНхх/2		60-100 (шаг 5см)	60-100 (шаг 5см)	60-100 (шаг 5см)
ИНСхх/1		50,60	40,45,50,60	40,45,50,60
ИНСхх/2		50,60,70,80,90, 100	50,60,70,80,90,100	50,60,70,80,90,100

Шкаф с открыванием вверх

ИНхх/1НС	60-95 (шаг 5см)	60-95 (шаг 5см)	60-100 (шаг 5см)
ИНхх/1НК	60-95 (шаг 5см)	60-95 (шаг 5см)	
ИНхх/1НК-S*	45-95 (шаг 5см)		
ИНСхх/1НС		60,70,80,90	50,60,70,80,90

* – возможна установка механизма НК-XS



Шкаф со сдвоенными дверями. Открывание вверх

Кодировка	База 720мм
ИНхх(365/1+365/1) HF	40-100 (шаг 5см)

Опоры боковые декоративные (ИБД)
с профильной ручкой по контуру



Для навесных шкафов

Кодировка	База 373,613,733,928мм
ИБДНххлев/прав (глубина 320,370мм)	5,10,15,20

НАПОЛЬНЫЕ



Шкаф с распашными дверями

Кодировка	База 777мм
ИЛхх(777)(и-742/1)	15-60 (шаг 5см)
ИЛхх(777)(и-742/2)	60-90 (шаг 5см)
ИЛМхх(777)(и-742/1)	45,50
ИЛМхх(777)(и-742/2)	60,70,80,90,100,120



Шкаф с выдвигаемыми механизмами

Кодировка	База 777мм
ИЛхх(777)(и-742/1)	15,20,30,40
DSA-3	
ИЛхх(777)(и-742/1) BL	45,50,60



Шкаф с системами выдвижения

Кодировка	База 777мм
ИЛШхх(777)(и-355/1ар2р, и-355/1ар2р)	30-120 (шаг 5см)
ИЛШМхх(777)(и-355/1ВКМ,и-355/1ар2р)	80,90



Шкаф с системами выдвижения

Кодировка	База 777мм
ИЛШхх(777)(и-176/1ар,176/1ар, и-355/1ар2р)	30-120 (шаг 5см)



Шкаф с системами выдвижения

Кодировка	База 777мм
ИЛШхх(777)(и-176/1ар, и-534/1ар2р)	30-120 (шаг 5см)

Опоры боковые декоративные (ИБД)
с профильной ручкой по контуру



Шкаф комбинированный

Кодировка	База 777мм
ИЛКхх(777)хх/1(и-742/1)**	30-125 (шаг 5см)
ИЛКхх(777)хх/1(и-742/1) WC **	110,115,120,125
ИЛКхх(777)хх/1справа(и-742/1) TC **	110,115,120,125



Шкаф под духовку

Кодировка	База 777мм
ИЛГП60(777)(и-имит70,нд,имит71)	60
ИЛГП60(777)(и-имит53,нк,имит54,и-140/1ар)	60

Для баров/ элементов «Остров»

Кодировка	База 742мм
ИБДБхх(742) (глубина 630,910,960,1180мм)	5,10,15,20
ИБДБхх(742)(и-355/1,и-355/1)(глубина 630,910,960,1180мм)	5,10,15,20
ИБДБхх(742)(и-176/1,и-534/1) (глубина 630,910,960,1180мм)	5,10,15,20

Для напольных шкафов

Кодировка	База 742мм
ИБДЛхх(742)лев/прав (глубина 320,370,590мм)	5,10,15,20
ИБДЛхх(742)(и-355/1,и-355/1)лев/прав (глубина 320,370,590мм)	5,10,15,20
ИБДЛхх(742)(и-176/1,и-534/1)лев/прав (глубина 320,370,590мм)	5,10,15,20

Опоры боковые декоративные универсальные (ОБД)
без профильной ручки по контуру

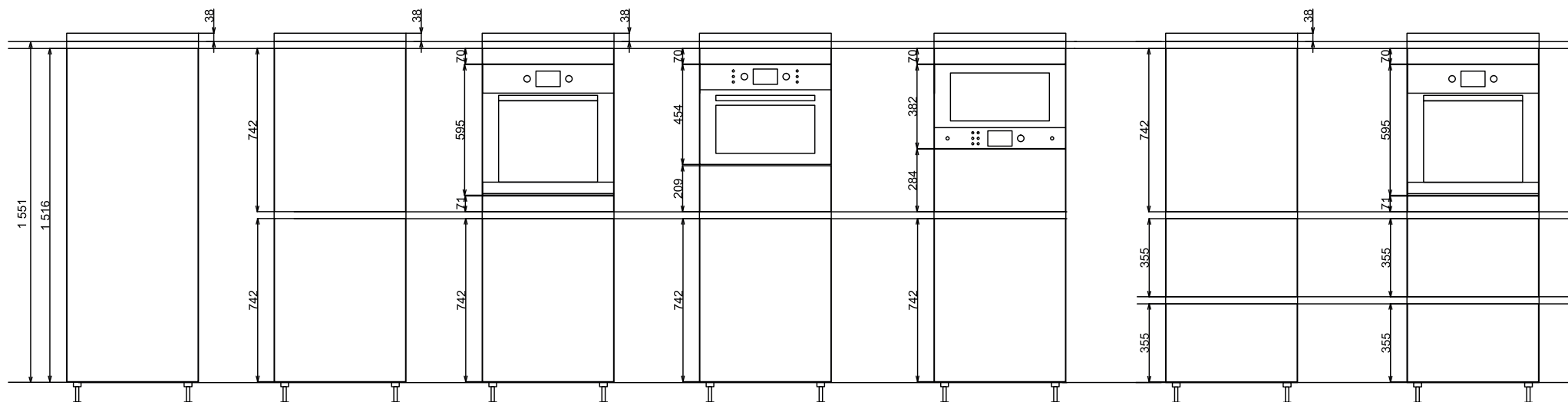
Для напольных/навесных шкафов

Кодировка	База 713,1545,2009, 2129,2324мм
ОБД5(713) (глубина 320,370,590мм)	5,10,15,20

Для баров/элементов «Остров»

Кодировка	База 742мм
ОБД5(742) (глубина 630,910,960,1180мм)	5,10,15,20

Высота 1551 мм



ИПЛхх(1551)(и-1516/1)
30-60см (шаг 5см)

ИПЛхх(1551)(и-742/1,и-742/1)
30-60см (шаг 5см)

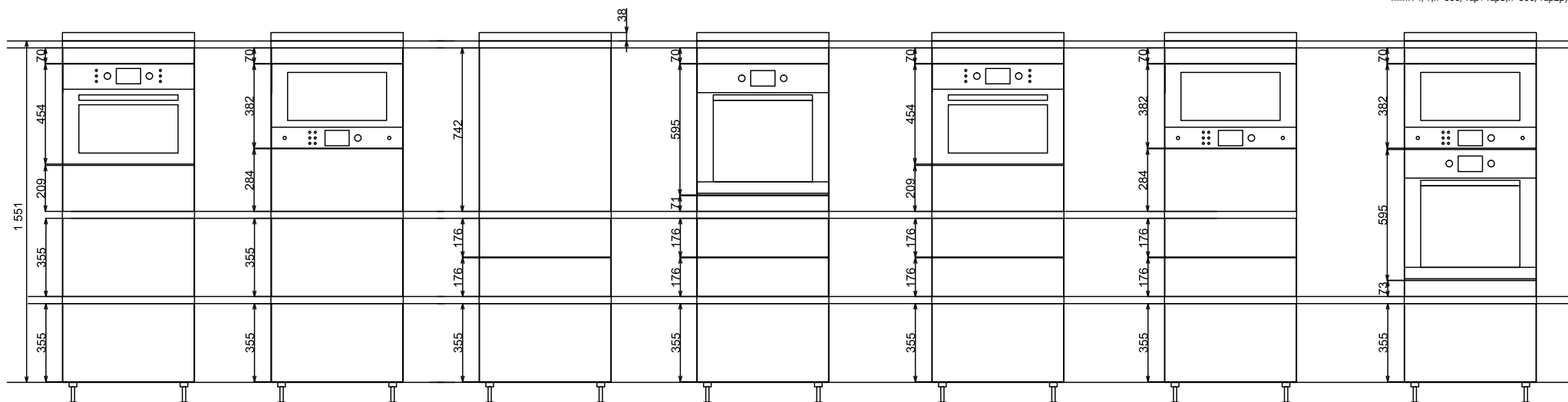
ИПЛД60(1551)
(и-имит70/1,нд593,имит71/1,и-742/1)

ИПЛД60(1551)
(и-имит70/1,нк450,209/1ар,и-742/1)

ИПЛД60(1551)
(и-имит70/1,нс380,284/1ар1р,и-742/1)

ИПЛ30(1551)
(и-742/1,и-355/1ар2р,и-355/1ар2р)

ИПЛД60(1551)(и-имит70/1,нд593,
имит71/1,и-355/1ар2р,и-355/1ар2р)
ИПЛД60(1551)(и-имит70/1,нд593,
имит71/1,и-355/1ар+1арв,и-355/1ар2р)



ИПЛД60(1551)(и-имит70/1,нк450,209/1ар,
и-355/1ар2р,и-355/1ар2р)
ИПЛД60(1551)(и-имит70/1,нк450,209/1ар,
и-355/1ар+1арв,и-355/1ар2р)

ИПЛД60(1551)(и-имит70/1,нс380,
284/1ар1р,и-355/1ар2р,и-355/1ар2р)
ИПЛД60(1551)(и-имит70/1,нс380,
284/1ар1р,и-355/1ар+1арв,и-355/1ар2р)

ИПЛ30(1551)(и-742/1,и-176/1ар,
176/1ар,и-355/1ар2р)

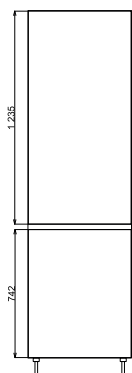
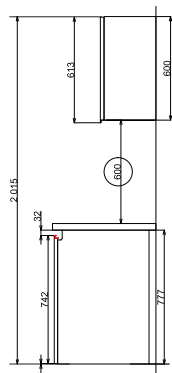
ИПЛД60(1551)(и-имит70/1,нд593,
имит71/1,и-176/1ар,176/1ар,и-355/1ар2р)

ИПЛД60(1551)(и-имит70/1,нк450,209/1ар,
и-176/1ар,176/1ар,и-355/1ар2р)

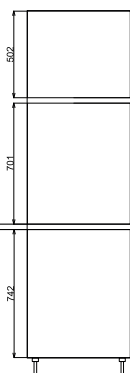
ИПЛД60(1551)(и-имит70/1,нс380, 284/1ар-
1р,и-176/1ар,176/1ар,и-355/1ар2р)

ИПЛД60(1551)(и-имит70/1,нс380,нд581,
имит73/1,и-355/1ар2р)

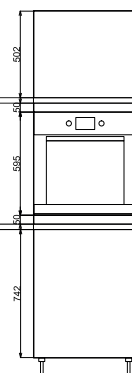
Высота 2015 мм



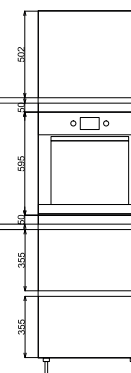
ИПЛхх(2015)(1235/1,и-742/1)
30-60см (шаг 5см)



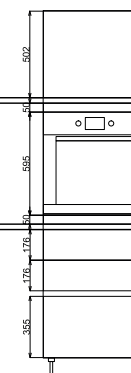
ИПЛхх(2015)
(502/1,и-701/1,и-742/1)
30-60см (шаг 5см)



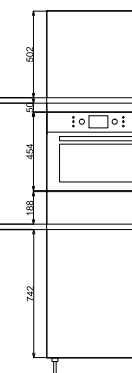
ИПЛД60(2015)
(502/1,и-имит50/1,
нд593,имит50/1,и-742/1)



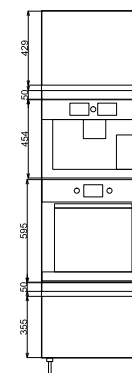
ИПЛД60(2015)(502/1,
и-имит50/1,нд593,имит50/1,
и-355/1ар2р,и-355/1ар2р)



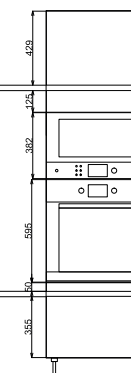
ИПЛД60(2015)(502/1,
и-имит50/1,нд593,имит50/1,
и-176/1ар,176/1ар,и-355/1ар2р)



ИПЛД60(2015)(502/1,и-имит50/1,
нк450,188/1ар,и-742/1)

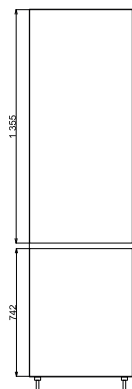
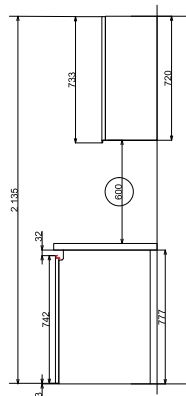


ИПЛД60(2015)(429/1,
и-имит50/1,нк450,нд583,
имит50/1,и-355/1ар2р)

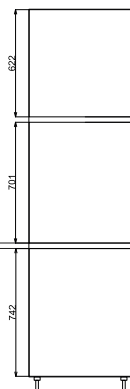


ИПЛД60(2015)(429/1,
и-имит125/1,нс380,нд581,
имит50/1,и-355/1ар2р)

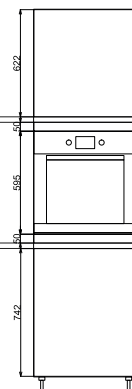
Высота 2135 мм



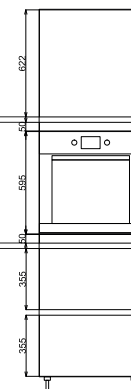
ИПЛхх(2135)(1355/1,и-742/1)
30-60см (шаг 5см)



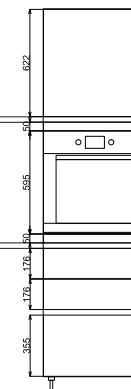
ИПЛхх(2135)
(622/1,и-701/1,и-742/1)
30-60см (шаг 5см)



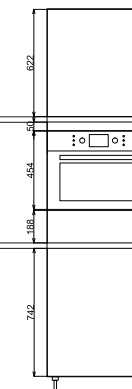
ИПЛД60(2135)
(622/1,и-имит50/1,
нд593,имит50/1,и-742/1)



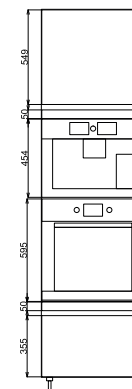
ИПЛД60(2135)(622/1,
и-имит50/1,нд593,имит50/1,
и-355/1ар2р, и-355/1ар2р)



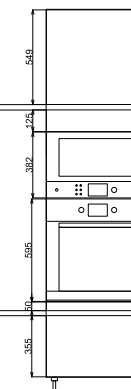
ИПЛД60(2135)(622/1,
и-имит50/1,нд593,имит50/1,
и-176/1ар,176/1ар,и-355/1ар2р)



ИПЛД60(2135)(622/1,и-имит50/1,
нк450,188/1ар,и-742/1)

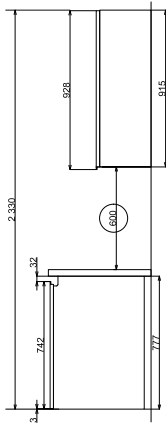


ИПЛД60(2135)(549/1,
и-имит50/1,нк450,нд583,
имит50/1,и-355/1ар2р)

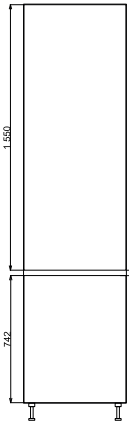


ИПЛД60(2135)(549/1,
и-имит125/1,нс380,нд581,
имит50/1,и-355/1ар2р)

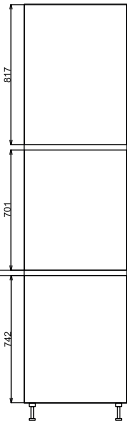
Высота 2330 мм



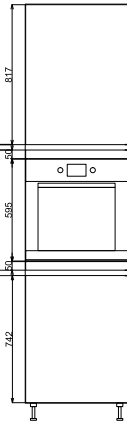
ИПЛхх(2330)(1550/1, и-742/1)
30-60см (шаг 5см)



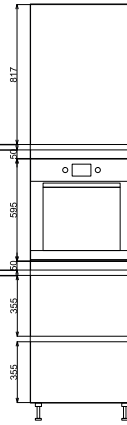
ИПЛхх(2330)(817/1, и-701/1,
и-742/1)
30-60см (шаг 5см)



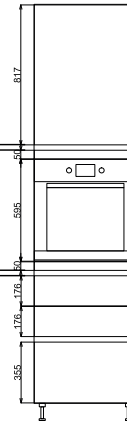
ИПЛД60(2330)(817/1, и-имит50/1,
нд593, имит50/1, и-742/1)



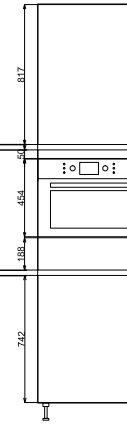
ИПЛД60(2330)(817/1, и-имит50/1,
нд593, имит50/1, и-355/1ар2р,
и-355/1ар2р)



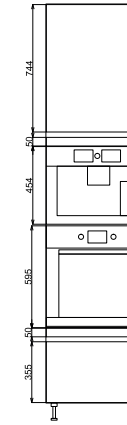
ИПЛД60(2330)(817/1, и-имит50/1,
нд593, имит50/1, и-176/1ар,
176/1ар, и-355/1ар2р)



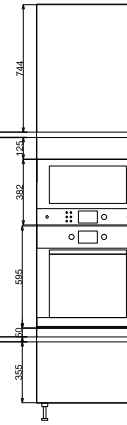
ИПЛД60(2330)(817/1, и-имит50/1,
нк450, 188/1ар, и-742/1)



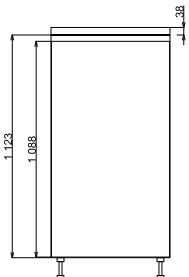
ИПЛД60(2330)(744/1, и-имит50/1,
нк450, нд583, имит50/1, и-355/1ар2р)



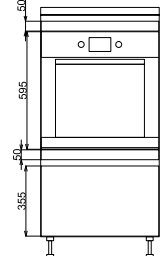
ИПЛД60(2330)(744/1, и-имит125/1,
нс380, нд581, имит50/1, и-355/1ар2р)



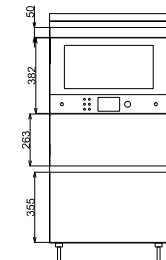
Высота 1123 мм



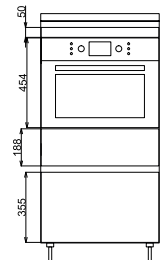
ИПЛ60(1123)(и-1088/1)



ИПЛД60(1123)(и-имит50/1,
нд593, имит50/1, и-355/1ар2р)



ИПЛД60(1123)(и-имит50/1,
нс380, 263ар/1р, и-355/1ар2р)



ИПЛД60(1123)(и-имит50/1,
нк450, 188/1ар, и-355/1ар2р)

Пеналы с вертикальным расположением алюминиевого профиля, глубина 570мм

Высота 2015мм

Пенал (1 дверь)

ИПЛ60(2015)(2009/1) ив-1 слева

ИПЛ60(2015)(2009/1лев) ив-1 справа

ИПЛ60(2015)(1264/1,742/1) ив-1 слева

ИПЛ60(2015)(1264/1,742/1лев) ив-1 справа

Пенал под выдвижной механизм (1 фасад/1 дверь)

ИПЛ60(2015)(2009/1) HSA-5 ив-2 TEX

ИПЛ60(2015)(2009/1) DUSA-6 ив-1 TEX

Пенал под холодильник (2 двери)

ИПЛХ60(2015)(1264/1,742/1) ив-1 слева TEX

ИПЛХ60(2015)(1264/1,742/1)лев ив-1 справа TEX

Высота 2135мм

Пенал (2 двери)

ИПЛ60(2135)(1384/1,742/1) ив-1 слева

ИПЛ60(2135)(1384/1,742/1лев) ив-1 справа

Пенал под выдвижной механизм (сдвоенный фасад/дверь)

ИПЛ60(2135)(1384/1+742/1) HSA-5 ив-2 TEX

ИПЛ60(2135)(1384/1+742/1) DUSA6 ив-1 TEX

Пенал под холодильник (2 двери)

ИПЛХ60(2135)(1384/1,742/1) ив-1 слева TEX

ИПЛХ60(2135)(1384/1,742/1)лев ив-1 справа TEX



Высота 2330мм

Пенал (2 двери)

ИПЛ60(2330)(1579/1,742/1) ив-1 слева

ИПЛ60(2330)(1579/1,742/1лев) ив-1 справа

Пенал под выдвижной механизм (сдвоенный фасад/дверь)

ИПЛ60(2330)(1579/1+742/1) HSA-5 ив-2 TEX

ИПЛ60(2330)(1579/1+742/1) DUSA-6 ив-1 TEX

Пенал под холодильник (3 двери)

ИПЛХ60(2330)(503/1,1073/1,742/1) ив-1 слева TEX

ИПЛХ60(2330)(503/1,1073/1,742/1)лев ив-1 справа TEX

МАТЕРИАЛЫ

Фасады из пластика (ПОСТ)

Плита МДФ, с лицевой стороны оклеиваются декоративным бумажно-слоистым пластиком таких производителей, как FORMICA SA (Испания), RESOPAL GmbH (Германия), PFLEIDERER GmbH (Германия), с обратной стороны применяется противодеформационный бумажно-слоистый пластик компании EGGER Kunststoffe GmbH (Германия).



Ночь



Снежный



Желтый



Зеленый



Синий



Апельсин



Фиалка



Кофе



Баклажан



Корица



Бежевый монохром




Красный монохром



Цитрусовый глянец



Салатовый матовый/глянец




Кремовый перламутр



Антрацит перламутр




Капучино перламутр




Серебро перламутр




Золото перламутр



Лотос черный




Лотос белый



Полосатый дуб



Мореный дуб



Ива



Махонь



Туя

Кромки для фасадов ПОСТ:

ПВХ в цвет: Апельсин, Баклажан, Бежевая, Желтая, Зеленая, Белая, Черная, Синяя, Салатовая, Снежная, Красная, Корица, Кофе, Мореный дуб, Фиалка, Цитрусовая, Махонь, Туя
ЗД кромки: Зд Серебро, Зд Бронза, Зд Фанера, Зд Дуо в цвет
ABS «Алюминий» (корбета)

ВНИМАНИЕ! Полиграфия не передает 100% все цвета и оттенки.

Фасады из 3Д пластика

Кромки для фасадов 3д: 3д Дуо в цвет, 3д Серебро



Черный 3д

Белый 3д

Лаванда 3д

Скай 3д

Слива 3д

Айвори 3д

Олива 3д

Серый 3д

Карамель 3д

Фасады из Акрила

Плита МДФ 19мм, облицованная акриловым глянцевым пластиком ABS/PMMA. Оклеиваются кромкой в цвет. Высокая степень глянца. Повышенная устойчивость к механическим повреждениям (царапинам). Витрина не предусмотрена.



Сахар

Трюфель

Сливки

Светло-серый


Пепел

Облепиха

Шоколад

Черный

Белый



Какао

Ежевика

Гранат

Вишня

Винил

Графит

Молоко

Мокко

Бордо



Тальк

Сталь

Шампань металл

Уголь металл

Грифель металл

Кромки для фасадов АКРИЛ:

ПВХ в цвет под полировку
3д Серебро, 3д Бронза
ABS «Алюминий» (корбета)



Фиолет

Зебрано темный

Зебрано светлый

Коллекция

ИНТЕГРО



СООО «ЗОВ–ЛенЕвромебель»
Беларусь, г.Гродно, ул.Мясницкая, 12
тел.: +375 152 799062
факс: +375 152 767524

ZOV–LenEvromebel, JLLC
Miasniitskaya str.12
230005 Grodno
Belarus
Tel.: +375 152 799062
Fax: +375 152 767524

www.zov.by